

ANLEITUNG

E-TENNIS

TCU OBERVELLACH

FÜR VEREINSMITGLIEDER

Allgemeines

Technische Voraussetzungen:

Grundsätzlich kann man eTennis auf allen Geräten, die einen Internet-Zugang haben (PC, Laptop, Tablet oder Smartphone) aufrufen und alle Funktionen nutzen: von Registrierung bis zu Termin-Reservierung. Als Browser sollten Google Chrome oder Mozilla Firefox verwendet werden.

Administratives:

eTennis setzt eine persönliche Registrierung mit E-Mail (Benutzername) und Passwort voraus, damit aktiv Termine reserviert werden können.

Das Betrachten des Kalenders ist auch ohne Registrierung bzw. Anmeldung möglich, allerdings erscheinen die Termineinträge hier anonym.

TCU Obervellach:

Der TCU Obervellach nutzt eTennis nicht nur für die Platzreservierung, sondern auch als zentrale Vereinsplattform. Ab 2025 werden dort alle wichtigen Neuigkeiten rund um den Verein veröffentlicht.

Gastspieler, die nicht planen, dem TCU Obervellach beizutreten, können ebenfalls über eTennis Plätze buchen – vorausgesetzt, die Bezahlung erfolgt digital vor der Reservierung.

SCHRITT 1

Mitgliedsbeitrag bezahlen

Option 1:

Überweisung MB an das unten angeführte Vereinskonto unter Angabe des Namens.

BANK: KTN Sparkasse Obervellach

INHABER: TCU Obervellach

IBAN: AT02 2070 6026 0003 4041

BIC: KSPKAT2KXXX

Option 2:

Barzahlung auf der Obervellacher Tennisanlage bei unserem Platzwart Werner Leisinger.

Nach Bezahlung des Mitgliedsbeitrages wird man in der App freigeschaltet und kann dann ohne weitere Kosten während der Sommersaison (Mai-September) die Freiplätze unter Einhaltung der Reservierungsregeln nutzen.

Ohne Bezahlung des Beitrages können die Plätze zu den Gastspielerkonditionen genutzt werden, eine Reservierung ist erst nach digitaler Bezahlung der Platzgebühr möglich.

Die Vereinswebsite und das TCU Obervellach Newsportal sind erst nach Bezahlung des Mitgliedsbeitrages vollumfänglich verfügbar.

Eine Registrierung im E-Tennis ist für Mitglieder nicht verpflichtend, alternativ können Vereinsmitglieder die Plätze weiterhin nach Bezahlung des Beitrags beim Platzwart reservieren!

SCHRITT 2

Link

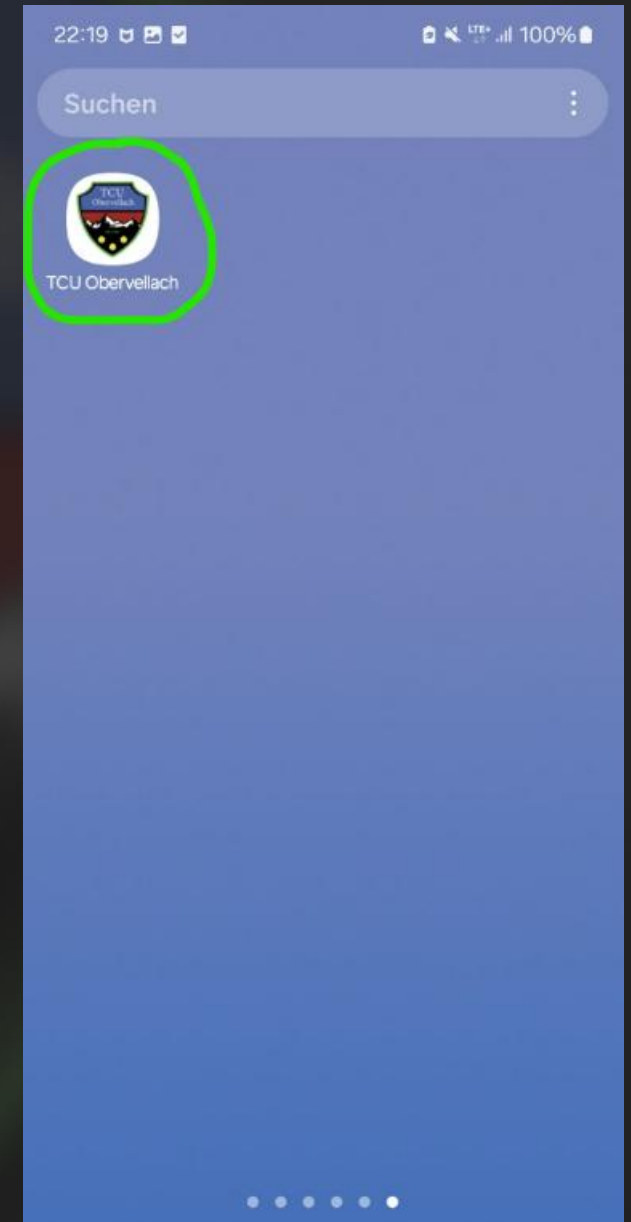
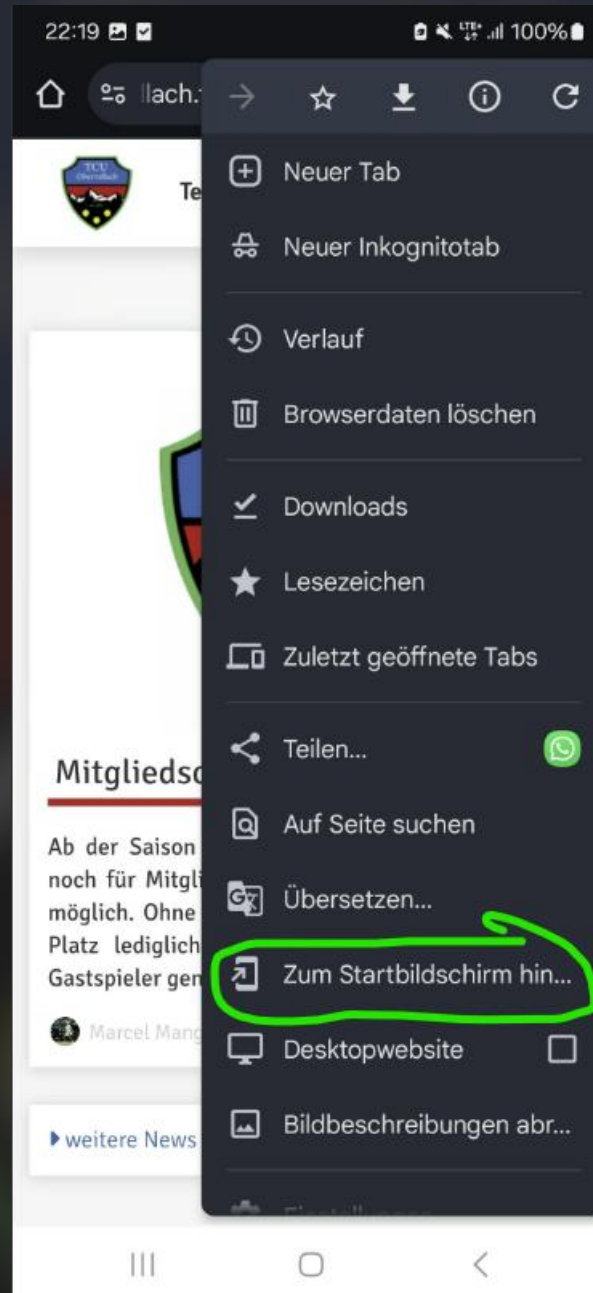
<https://obervellach.tennisplatz.info/>



Link am Smartphone öffnen!
Alternativ QR-Code scannen!

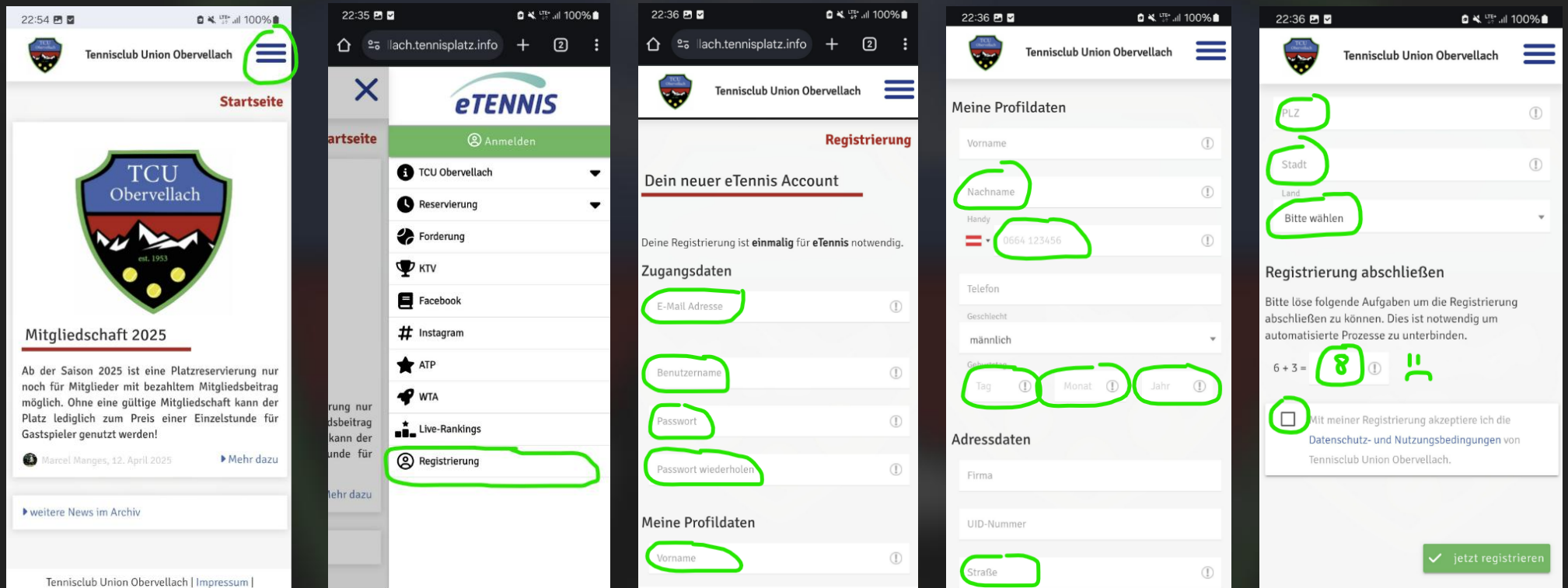
SCHRITT 3

App installieren



SCHRITT 4

Registrierung – nur falls noch kein Benutzer vorhanden

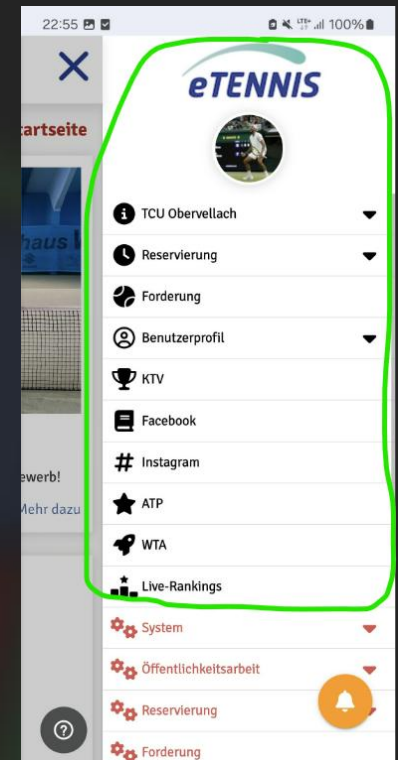
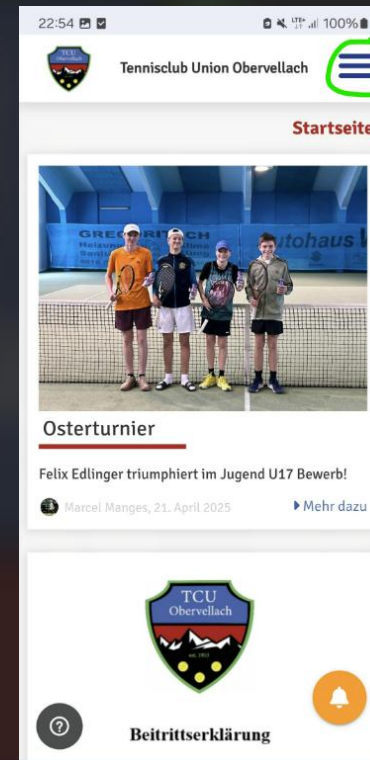
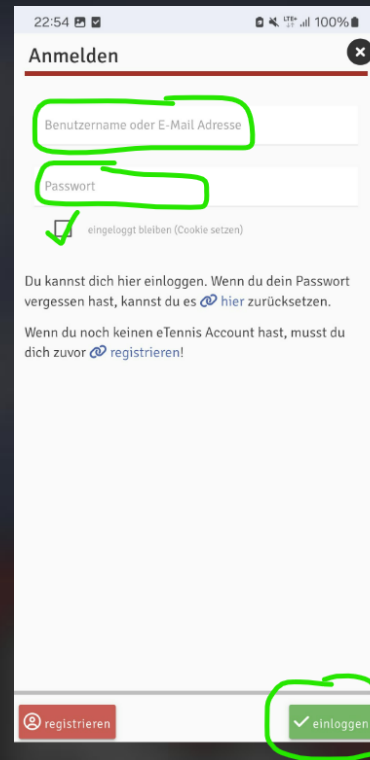
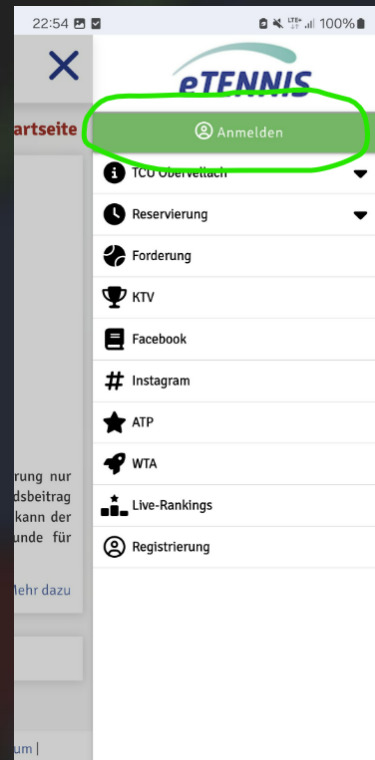


- 1) Klicke auf das Menü
- 2) Klicke auf „Registrierung“
- 3) Trage die Benutzerdaten ein
- 4) Registrierung abschließen: Aufgabe lösen und auf „jetzt registrieren“ klicken

Nach erfolgreicher Neu-Registrierung erscheint ein weiterer Abschnitt, in dem verschiedene Benachrichtigungsoptionen per E-Mail ausgewählt werden können.
Unsere Empfehlung: Lasst alle Haken deaktiviert, um unerwünschte E-Mails zu vermeiden.

SCHRITT 5

Anmelden



- 1) Klicke auf das Menü
- 2) Klicke auf „Anmelden“
- 3) Gib deine Benutzerdaten ein

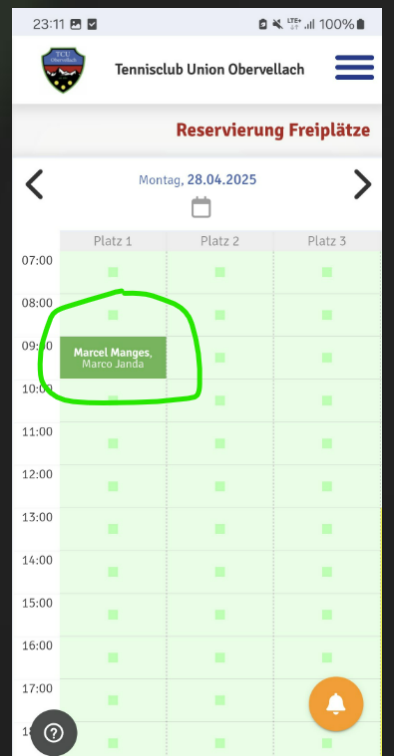
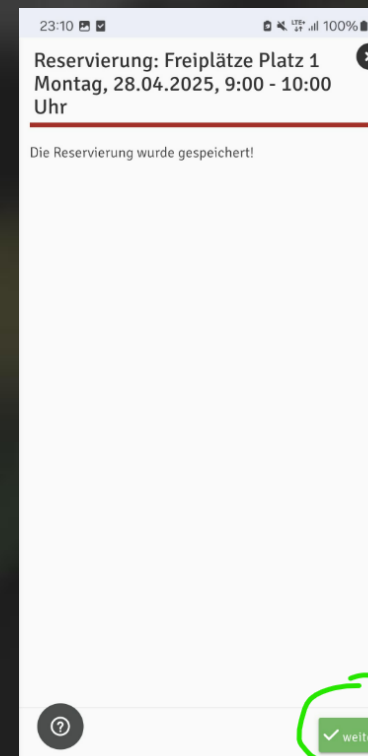
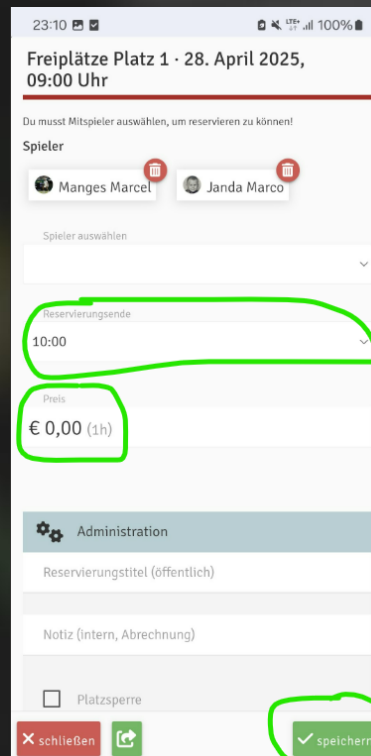
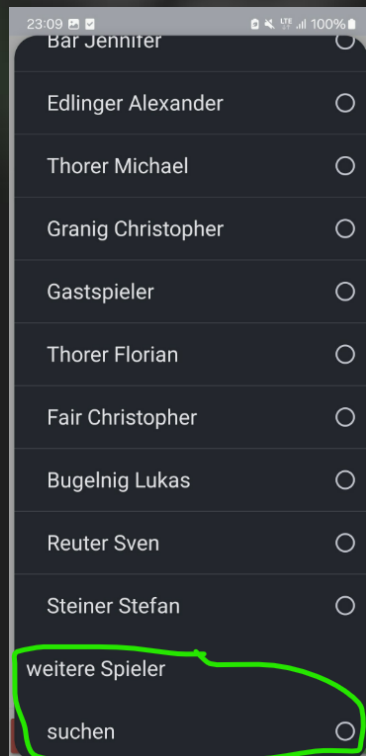
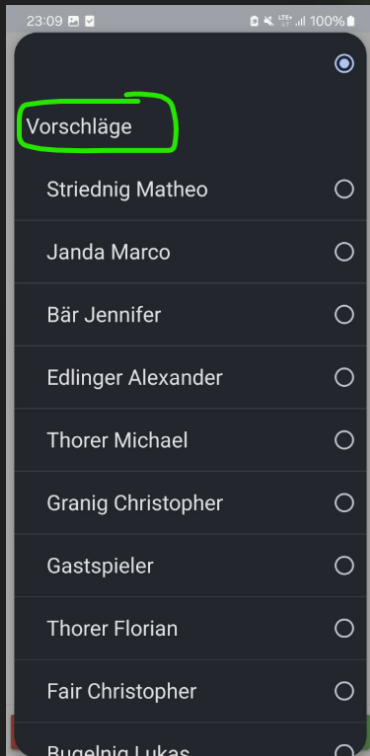
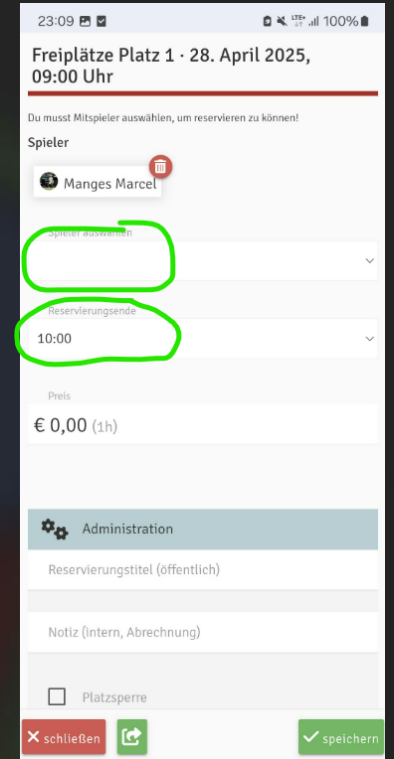
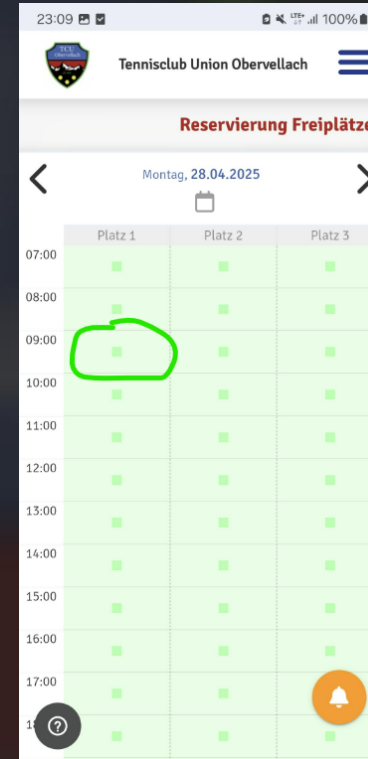
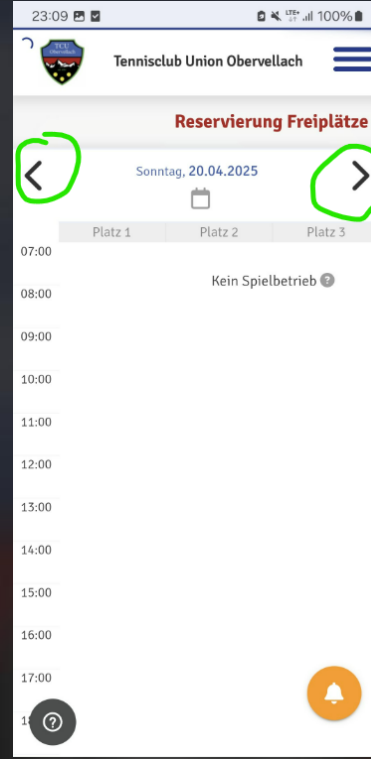
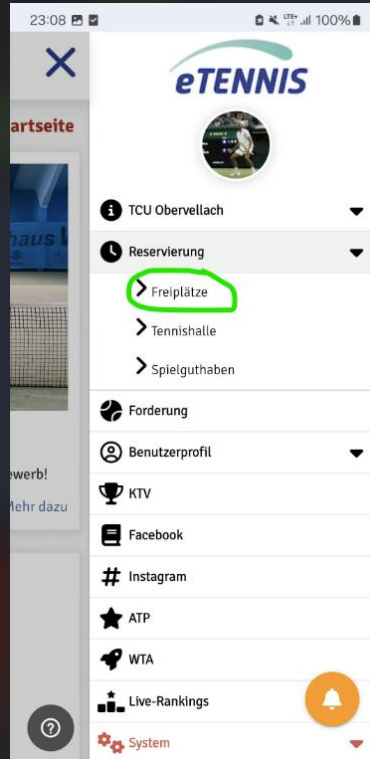
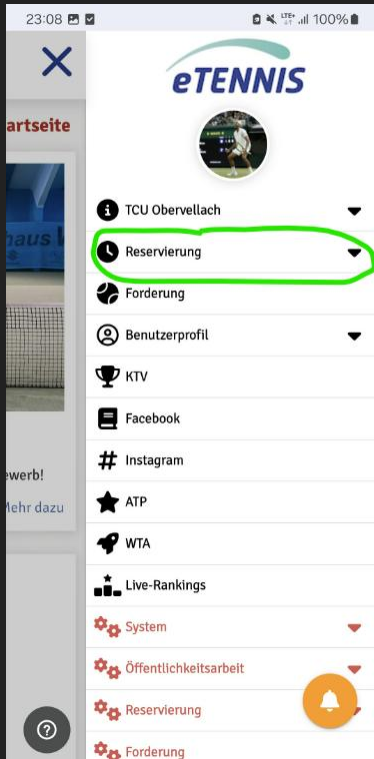
Ist man angemeldet, so ändert sich die Schaltfläche von „Anmelden“ zu einem Profilbild.
Hinweis: Wird vor der Anmeldung noch die Checkbox bei „eingelogg bleiben“ aktiviert, bleibt man automatisch angemeldet!

Passwort vergessen

- 1) Klicke auf das Menü
- 2) Klicke auf „Anmelden“
- 3) Klicke auf den Link bei „Passwort vergessen“
- 4) Gib deine Email ein
- 5) Klicke auf „Zurücksetzen“ oder melde dich beim Administrator

SCHRITT 6

Platz reservieren



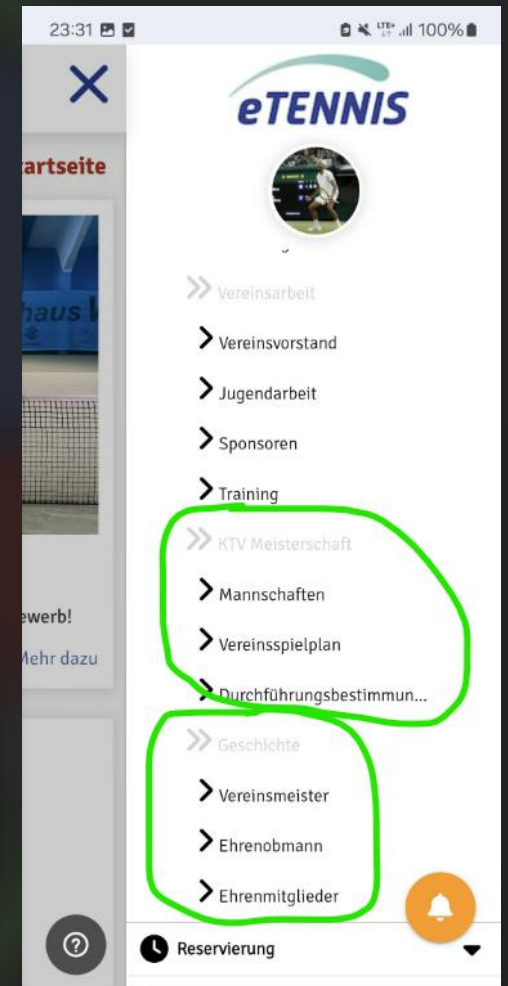
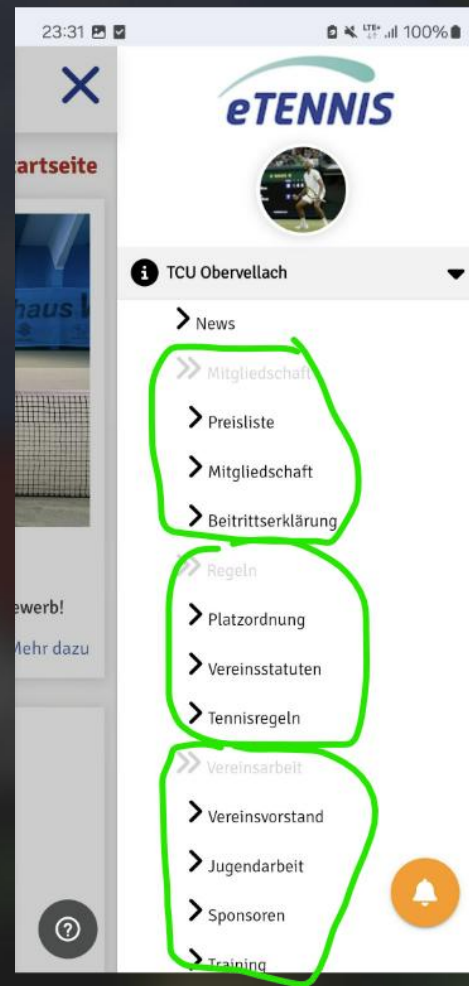
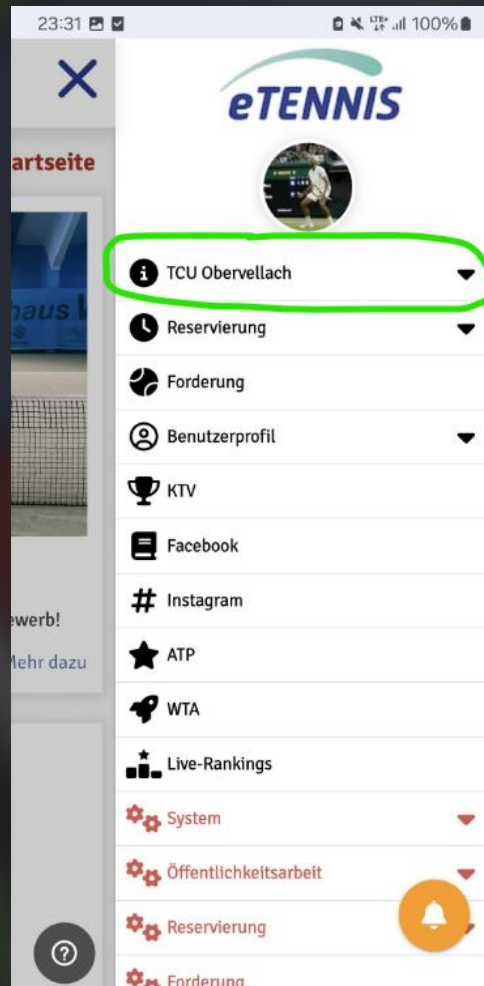
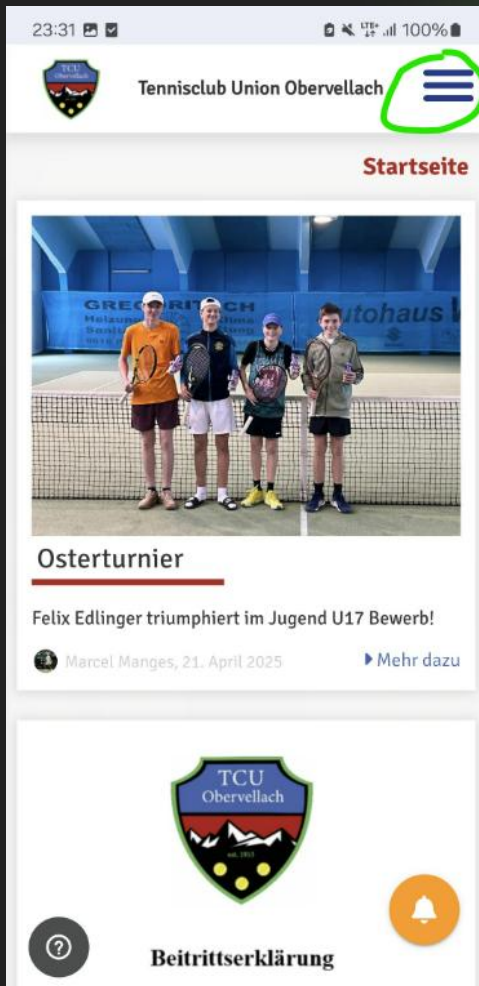
SCHRITT 6

Platz reservieren - Ergänzung

- 1) Anmelden
- 2) Reservierung - Freiplätze
- 2) Gewünschten Tag und Uhrzeit auf dem Kalender durch Klicken auswählen
- 3) Spieler hinzufügen
- 4) Es müssen immer zwei Spieler angegeben werden – wenn euer Partner kein Konto hat bitte Gastspieler wählen
- 5) Man kann nur mit Mitgliedern gratis spielen, die ebenfalls den Mitgliedsbeitrag bereits bezahlt haben
- 6) Reservierungsende (Uhrzeit) auswählen - Die Spieldauer kann durch Klicken auf die vorgeschlagene Endzeit verändert werden.
- 7) „Speichern“ drücken
- 8) Um eine fehlerhafte Reservierung wieder zu löschen, einfach auf die Reservierung klicken und „Reservierung löschen“ auswählen.
- 9) Eine Reservierung ist max. 2 Wochen vorher möglich

SCHRITT 7

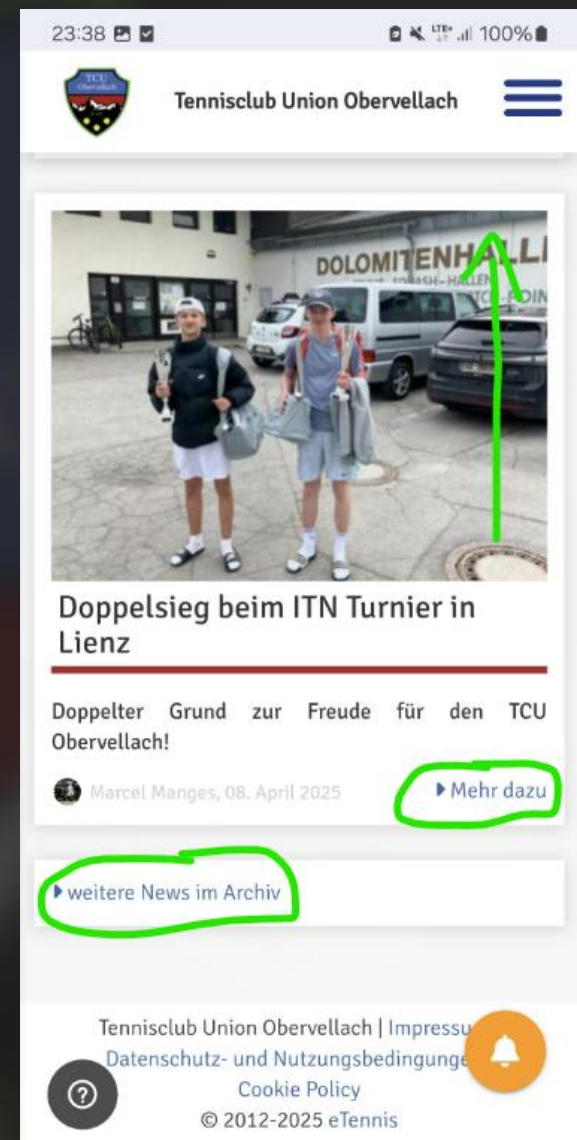
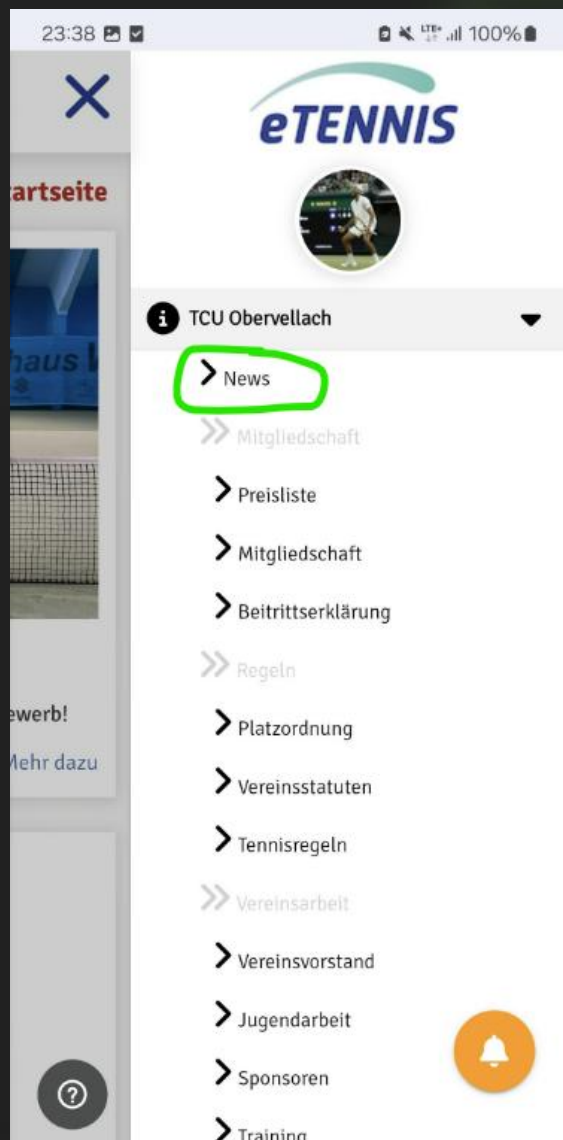
Vereinswebsite



Hier können Mitglieder alles Wichtige über den Verein erfahren.

SCHRITT 8

News



Hier gibt es alle Neuigkeiten rund um unseren Tennisverein.

Häufigste Fehler

„Hilfe, ich soll online 12 € für den Platz bezahlen?“

=

Du hast den Mitgliedsbeitrag 2025 noch nicht geleistet

„Hilfe, ich sehe nicht mehr wer wann spielt?“

=

Du bist nicht angemeldet (eingeloggt) oder hast den Mitgliedsbeitrag 2025 noch nicht geleistet

„Hilfe, ich sehe die Vereinsnews nicht?“

=

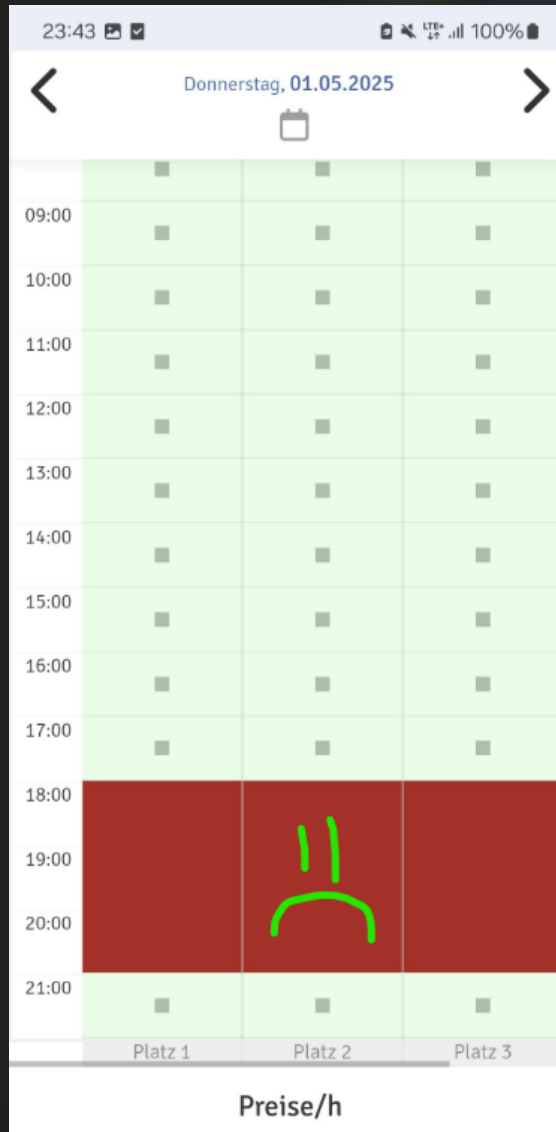
Du bist nicht angemeldet (eingeloggt) oder hast den Mitgliedsbeitrag 2025 noch nicht geleistet

„Ich habe den MB 2025 noch nicht bezahlt aber bei mir funktioniert trotzdem alles?“

=

Du wurdest per Vorstandsbeschluss zum Ehrenmitglied ernannt und bist deshalb von der Zahlung des MB befreit

Häufigste Fehler



23:46 64%

Freiplätze Platz 1 · 28. April 2025, 10:00 Uhr

Reservierungsende
11:00

Preis
€ 12,00 (1h)

Bezahlung
 Onlinezahlung

⚠ Du bekommst keine Reservierungsbestätigung per E-Mail. Dies kannst du bei deinen Benachrichtigungen ändern.
Mitspieler werden je nach deren Einstellungen benachrichtigt.

schließen Zahlung starten

23:44 100%

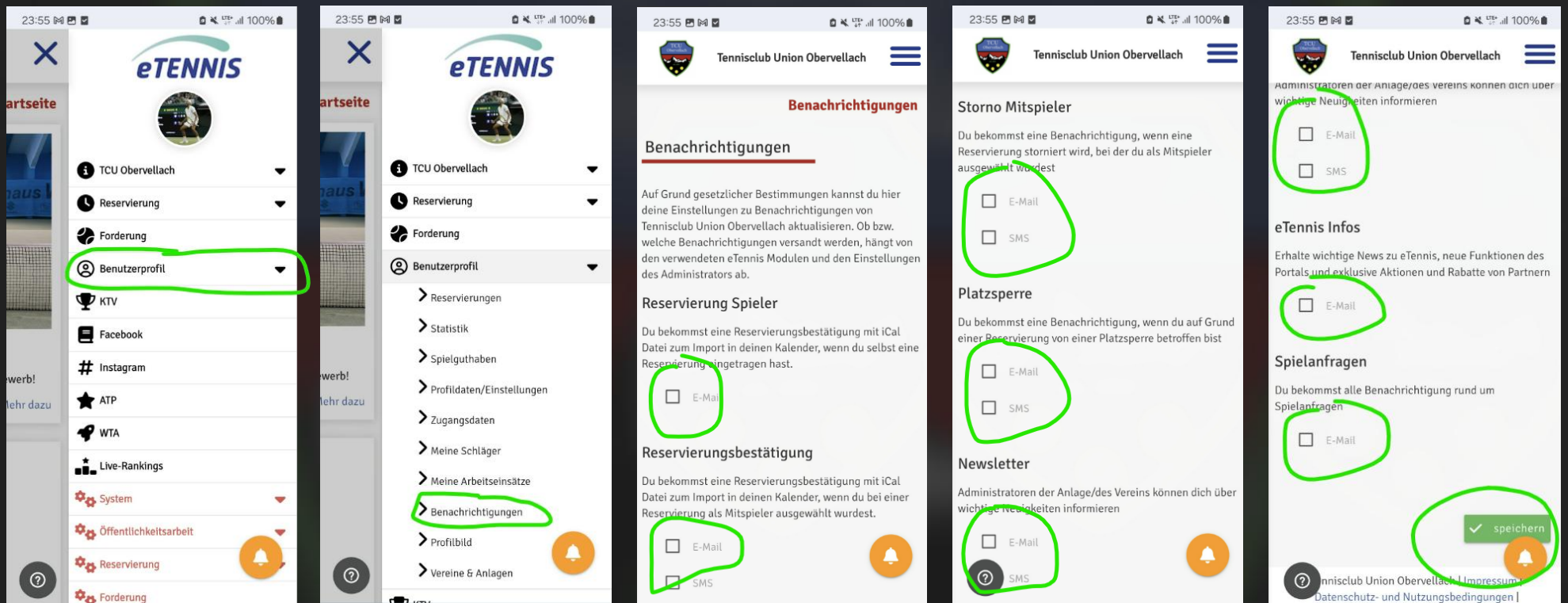
eTENNIS

Anmelden

- TCU Obervellach
- Reservierung
- Forderung
- KTV
- Facebook
- Instagram
- ATP
- WTA
- Live-Rankings
- Registrierung

Mehr dazu

Nervige Benachrichtigungen per Mail deaktivieren



Haken überall raus UND speichern!

Support TCU Obervellach

Fragen zum Online Portal
Systemadministrator Marcel Manges
06504024806

Fragen zum Mitgliedsbeitrag
Kassier Lukas Bugelnig
06504414774